

INFORME AO PRODUTOR RURAL

APROSOJA | MT Nº. 294/2022

NORMA TÉCNICA DO CORPO DE BOMBEIRO SEGURANÇA CONTRA INCÊNDIOS FLORESTAIS

A fim de dar transparência ao Produtor Rural, informamos que foi publicada a Norma Técnica nº 48/2022 no Diário Oficial do dia 19/05/2022, que tem como objetivo estabelecer medidas de segurança contra incêndios florestais, aplicando-se ainda aos sistemas de acesso (tráfego de veículos), mananciais, proteção as áreas edificadas, apoio a operação de combate a incêndios e aos aceiros.

O Corpo de Bombeiros recomenda que os acessos possuam no mínimo 3 metros de largura e que permita o tráfego de veículos, na entrada da propriedade possua uma placa (0,8mX1,20m) que indique o risco de incêndio florestal, podendo ser calculado pelo método de Monte Alegre (Nesterov)¹. Em caso de unidade de conservação tipo estrada-parque, a orientação do órgão é a instalação de várias placas fixada a cada 5.000 metros. As placas devem seguir o modelo abaixo:

RISCO DE INCENDIO FLORESTAL



SE AVISTAR UM INCENDIO LIGUE: 193

Além disso, como medida de segurança a propriedade deve ter: o sistema de manancial com água disponível e acessível; as edificações existentes deverão estar isoladas num raio mínimo de 20 metros da vegetação rasteira existente no entorno da edificação; o sistema de operação de combate a incêndio é constituído por um quantitativo de pessoas e materiais que atenda o número de brigadistas da área e que possam ser utilizados em apoio a operações de combate a incêndio.

Nas áreas rurais devem ter equipamentos (enxada, rastelo, facão ou foice, abafador, pinga fogo, bomba costal, EPI) e sistemas de aceiro.

¹ A Fórmula de Monte Alegre (FMA) é um índice bastante simples, foi proposta em 1972 por Soares (1972) e utiliza apenas a umidade relativa do ar às 13h e a precipitação para calcular o risco de incêndio. É um índice que possui 5 classes de risco e é cumulativo, portanto precisa ser calculado todos os dias.

Os proprietários ou responsáveis que necessitarem comprovar formalmente em outros órgãos o cumprimento das recomendações prescritas na norma técnica nº 48/2022, poderão solicitar o atestado de conformidade contra incêndios florestais, que possui validade de um ano.

Para ter acesso ao atestado, o produtor deverá preencher a declaração em anexo e emitir um boleto no site da Sefaz no valor de R\$ 59,87 (cinquenta e nove reais e oitenta e sete centavos).

Para a emissão da taxa, entre no link <https://www.sefaz.mt.gov.br/arrecadacao/darlivre/pf/gerardar>, inclua o CPF, prossiga e na especificação de receitas selecione: **TASEG- Corpo de Bombeiros** e depois **Segunda via e seguintes documentos**. Finalize preenchendo os dados faltantes e emita o boleto.

A declaração devidamente respondida, juntamente com o boleto e comprovante de pagamento deverão ser encaminhados para a Diretoria do Corpo de Bombeiro (Rua Professor Feliciano Galdino, Bairro Porto, n. 377, Cuiabá-MT) que emitirá o Atestado de Conformidade Contra Incêndio Florestais – ACCIF. Em anexo, realizamos um passo a passo de como emitir a taxa pelo site da SEFAZ.

Informamos ainda que, trata-se de uma norma **recomendatória** e possui como orientações para todas as áreas rurais, públicas ou privadas, existentes no Estado de Mato Grosso, nas situações que contenham material combustível suficiente para causar incêndio florestal. Esta norma não se aplica para as áreas de Matas Nativas e Áreas Indígenas.

Esta Portaria **entrará em vigor** daqui a 90 (noventa) dias, ou seja, **16 de Agosto**.

Mais informações: Canal do Produtor: (65) 3027-8100.


Responsável pelo conteúdo: Gerência de Sustentabilidade

ANEXOS

Passo 1º.

Preencha o formulário abaixo.

Página 6 de 21 **BGE/CBMMT Nº 2810** Quarta-feira, 18 de Maio de 2022

 ANEXO A – NTCB XX
ESTADO DE MATO GROSSO
CORPO DE BOMBEIROS MILITAR
DIRETORIA DE SEGURANÇA CONTRA INCÊNDIO E PÂNICO 

DECLARAÇÃO PROCEDIMENTO SIMPLIFICADO CONTRA INCÊNDIO FLORESTAL (DPSCIF)

Eu, _____, inscrito no CPF sob o nº _____, domiciliado na (Av., Rua, Travessa, etc.) _____, nº _____, bairro: _____, CEP: _____, Cidade: _____, na qualidade de proprietário/responsável pelo uso pela propriedade rural denominada: _____, inscrita no CAR sob o nº _____, conforme coordenadas LAT _____° _____' _____" S, LONG _____° _____' _____" W, com área _____ HA, no município: _____ - MT, declaro que essa propriedade rural possui Processo de Segurança Contra Incêndio Florestal e atende aos termos do item 5 da Norma Técnica nº XX – SEGURANÇA CONTRA INCÊNDIOS FLORESTAIS, quais sejam:

- a) Sistema de Acesso;
- b) Sistema de Mananciais;
- c) Sistema de Proteção a Áreas Edificadas;
- d) Sistema de Apoio a Operações de Combate a Incêndio Florestal;
- e) Sistema de Aceiros.

Declaro ainda que as medidas prescritas no item 5 da NTCB nº XX para a propriedade rural, estão executadas e em funcionamento conforme recomendações estabelecidas na referida norma. Dessa maneira, assumo toda a responsabilidade civil e criminal quanto às informações acima prestadas.

_____ - MT, _____ de _____ de _____

Colocar o nome completo do proprietário ou responsável legal pela propriedade rural e assinar*
CPF: _____

* Necessita ser reconhecida firma em cartório ou ser assinado na frente do agente público.

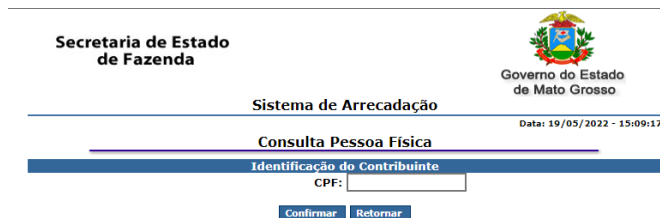
Página 6 de 7

Figura 1 - Anexo A

Passo 2.

Gere o boleto para pagamento no site da SEFAZ - Gerar o DAR.

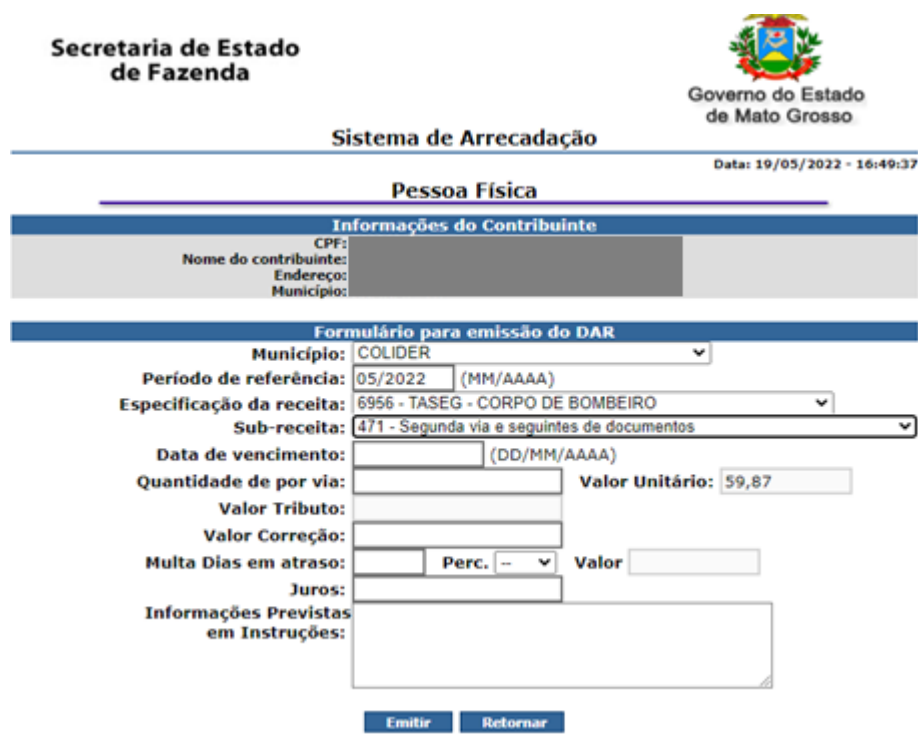
<https://www.sefaz.mt.gov.br/arrecadacao/darlivre/pf/gerardar>



The screenshot shows the 'Consulta Pessoa Física' page. At the top, it says 'Secretaria de Estado de Fazenda' and 'Sistema de Arrecadação'. The date is '19/05/2022 - 15:09:17'. The main heading is 'Consulta Pessoa Física' and the sub-heading is 'Identificação do Contribuinte'. There is a text input field for 'CPF:' and two buttons: 'Confirmar' and 'Retornar'.

Figura 2 - Consulta Pessoa Física

Preencha com a especificação e a subreceita 2ª via.



The screenshot shows the 'Formulário para emissão do DAR' page. At the top, it says 'Secretaria de Estado de Fazenda' and 'Sistema de Arrecadação'. The date is '19/05/2022 - 16:49:37'. The main heading is 'Pessoa Física' and the sub-heading is 'Informações do Contribuinte'. There are input fields for 'CPF:', 'Nome do contribuinte:', 'Endereço:', and 'Município:'. Below this is the 'Formulário para emissão do DAR' section with the following fields: 'Município:' (dropdown menu with 'COLIDER' selected), 'Período de referência:' (input field with '05/2022' and '(MM/AAAA)' label), 'Especificação da receita:' (dropdown menu with '6956 - TASEG - CORPO DE BOMBEIRO' selected), 'Sub-receita:' (dropdown menu with '471 - Segunda via e seguintes de documentos' selected), 'Data de vencimento:' (input field with '(DD/MM/AAAA)' label), 'Quantidade de por via:' (input field), 'Valor Tributário:' (input field), 'Valor Unitário:' (input field with '59,87' value), 'Valor Correção:' (input field), 'Multa Dias em atraso:' (input field), 'Perc.:' (dropdown menu with '--' selected), 'Valor:' (input field), 'Juros:' (input field), and 'Informações Previstas em Instruções:' (text area). At the bottom, there are two buttons: 'Emitir' and 'Retornar'.

Figura 3 - Informações do Contribuinte